

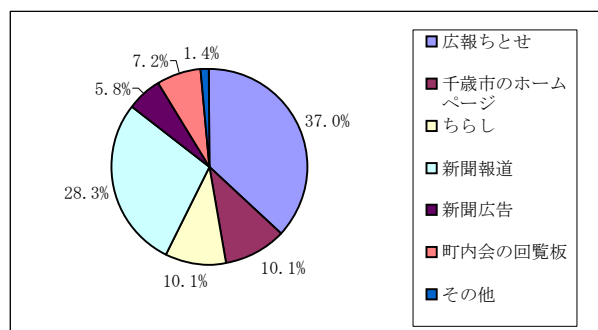
市制施行50周年・J8サミット記念きぼう債 アンケート結果

○ アンケート回収率

	千歳中央支店	祝梅支店	恵庭中央支店	合計
購入者	197	41	1	239
回答者	76	27	0	103
回収率	38.6%	65.9%	0.0%	43.1%

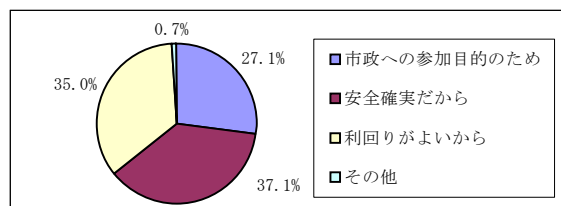
1 どのようにして「きぼう債」をお知りになりましたか？（複数回答可）

広報ちとせ	51
千歳市のホームページ	14
ちらし	14
新聞報道	39
新聞広告	8
町内会の回覧板	10
その他	2
*銀行窓口で聞いた…2件	



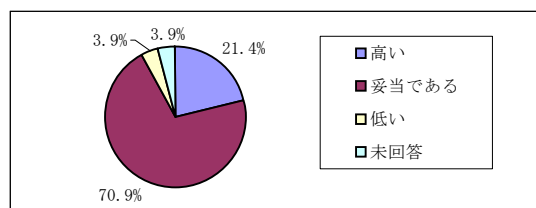
2 購入の動機はどのようなものですか？（複数回答可）

市政への参加目的のため	38
安全確実だから	52
利回りがよいから	49
その他	1
*ただ銀行に預けるより有効だから	



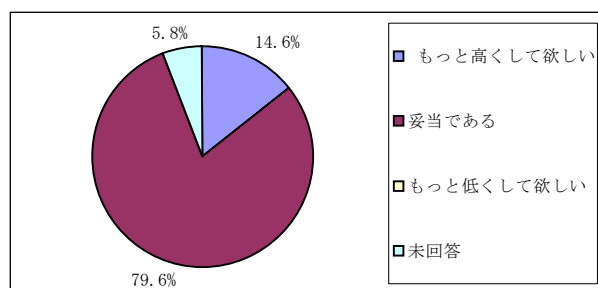
3 他の金融商品(国債・定期預金等)と比較した場合、「きぼう債」の利率をどのように思われますか？

高い	22
妥当である	73
低い	4
未回答	4



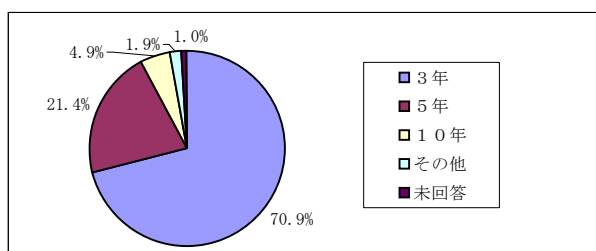
4 300万円の購入限度額についてどのように思われますか？

もっと高くして欲しい	15
具体的に…500万円	11
具体的に…1000万円	2
未記入	2
妥当である	82
もっと低くして欲しい	0
未回答	6



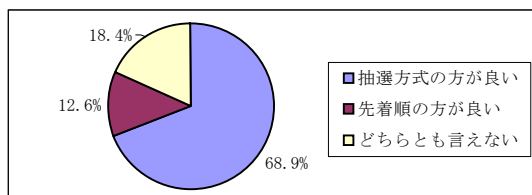
5 購入したいと思う年限(満期)を教えてください。

3年	73
5年	22
10年	5
その他 *2年…1件、1～2年…1件	2
未回答	1



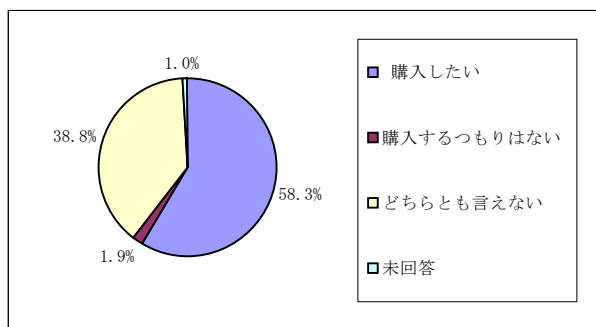
6 前回までは先着順での販売でしたが、今回からは抽選方式による販売へ変更しました。このことにつきましては、どのように思われますか？

抽選方式の方が良い	71
先着順の方が良い	13
どちらとも言えない	19



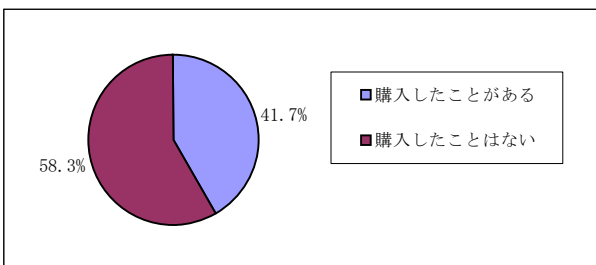
7 今後、千歳市において住民参加型市場公募地方債を発行した場合、購入されますか？

購入したい	60
希望額…50万円	2
希望額…100万円	14
希望額…200万円	4
希望額…300万円	22
希望額…500万円	7
希望額…1000万円	2
未記入	9
購入するつもりはない	2
どちらとも言えない	40
未回答	1



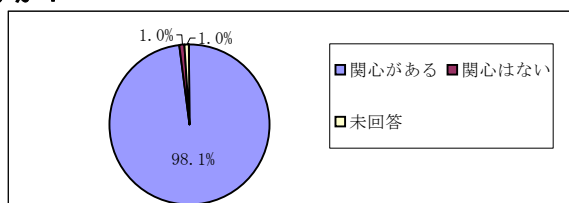
8 今回で4回目の発行となりますが、これまでも購入されたことがありますか？

購入したことがある	43
平成17年度	18
平成18年度	18
平成19年度	15
購入したことはない	60



9 千歳市の財政状況について関心はありますか？

関心がある	101
関心はない	1
未回答	1



市制施行50周年・J8サミット記念きぼう債 アンケート結果

10 住民参加型市場公募地方債や千歳市の財政状況などについて、ご意見やご希望がありましたらご記入ください。

1	初めて地方債を購入しましたが、次回はもう少し多く購入したい。
2	今後も続けて欲しいと思います。
3	今後とも続けてもらいたい。
4	このような場をもっと増やしてほしい。
5	安心感がある。
6	2年債をぜひ発行してほしい。抽選方式は昨年に比べれば時間節約で大変良い。
7	<u>抽選方式は、往復ハガキにプライバシーに関することを記入する方式はいかがなものかと思う。要改善。</u>
8	<u>広報での報告も必要であるが、購入者へのわかりやすい報告を必要とするのではないか。</u>
9	山口市長が良く頑張っていると思う。第2の夕張にならないように。
10	財政健全化を推進していただきたい。
11	千歳市の財政状況期待しています。
12	他の市町村から見たらまだまだゆとりがあると思う。
13	<u>市の財政状況の透明性をさらに上げてください。そうすることによって公募債の参加が増えると思います。</u>
14	<u>無駄な建造物があります。現状を良く見てもらいたい。</u>
15	<u>道内市町村の中では、企業の立地など恵まれた財政状況であると思いますが、運営は芳しくないようなことも聞きます。色々な経費削減策が必要であると思われます。</u>

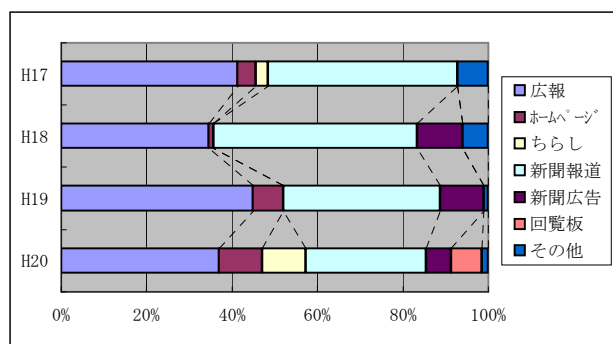
市制施行50周年・J8サミット記念きぼう債 アンケート結果 年度比較

○ アンケート回収率

	H20	H19	H18	H17
購入者	239	203	203	533
回答者	103	81	70	153
回収率	43%	40%	34%	29%

1 どのようにして「きぼう債」をお知りになりましたか？（複数回答可）

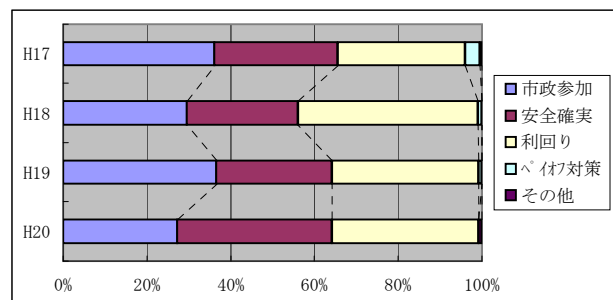
	H20	H19	H18	H17
広報ちとせ	51	44	29	75
ホームページ	14	7	1	8
ちらし	14	0	0	5
新聞報道	39	36	40	81
新聞広告	8	10	9	0
町内会の回覧板	10			
その他	2	1	5	13



・例年、「広報ちとせ」及び「新聞報道」の2項目で6割強を占める。
 ・今回から新たに取り組んだ「町内会回覧板」については、「ちらし」と合わせると2割弱となり、一定の効果が確認できた。

2 購入の動機はどのようなものですか？（複数回答可）

	H20	H19	H18	H17
市政への参加のため	38	49	31	81
安全確実だから	52	37	28	66
利回りがよいから	49	47	45	68
ペイオフ対策のため		1	1	8
その他	1	0	0	1

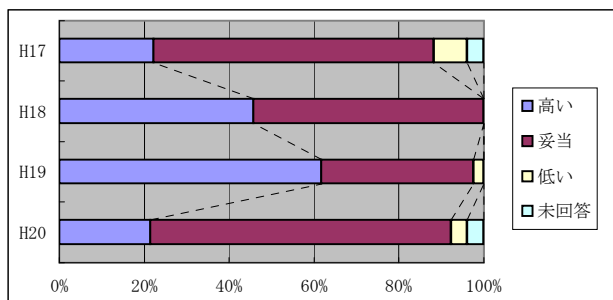


・「市政参加」、「安全確実」及び「利回り」の3項目が、ほぼ均等の割合を占める。
 ・「ペイオフ対策」については、騒動が鎮静化したこともあり、H18年度以降は極めて割合が小さく、今回においては項目から削除した。

3 他の金融商品(国債・定期預金等)と比較した場合、「きぼう債」の利率をどのように思われますか？

	H20	H19	H18	H17
高い	22	50	32	34
妥当である	73	29	38	101
低い	4	2	0	12
未回答	4	0	0	6

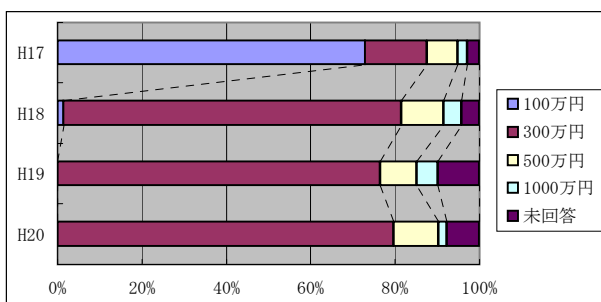
(利率) 0.89% 1.18% 1.16% 0.29%



・前2年と比較すると利率が低いため(H18:1.16%、H19:1.18%)、「高い」の比率が大きく低下し、その分「妥当である」が増加している。しかし、依然としてこれら2項目で9割を占めていることから、購入者の満足度は一定程度確認できる。

4 300万円の購入限度額についてどのように思われますか？

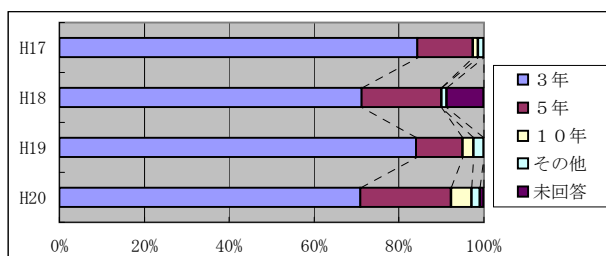
	H20	H19	H18	H17
100万円	0	0	1	99
300万円	82	62	56	20
500万円	11	7	7	10
1,000万円	2	4	3	3
未回答	8	8	3	4



・現状の限度額300万円については、妥当との回答が8割であることから、購入者の満足度は一定程度確認できる。
 ・例年、「500万円」との回答が約1割あるが、これについては発行総額との関わりを考慮しながら検討する必要がある。

5 購入したいと思う年限(満期)を教えてください。

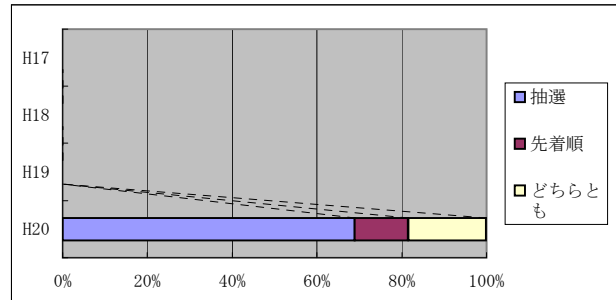
	H20	H19	H18	H17
3年	73	68	57	129
5年	22	9	15	20
10年	5	2	0	2
その他	2	2	1	2
未回答	1	0	7	0



・現状の3年満期については、妥当との回答が例年7~8割であることから、購入者の満足度は一定程度確認できる。
 ・例年、「5年」との回答が1~2割あるが、これについては発行総額との関わりを考慮しながら検討する必要がある。

6 前回までは先着順での販売でしたが、今回からは抽選方式による販売へ変更しました。
このことにつきましては、どのように思われますか？

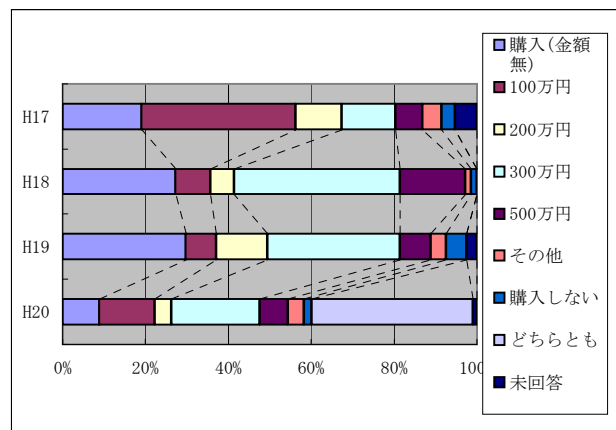
	H20	H19	H18	H17
抽選方式の方が良い	71			
先着順の方が良い	13			
どちらとも言えない	19			



・今回から導入した抽選方式については、購入者の7割から支持を得ることができた。
・金融商品取引法の施行により、販売窓口における手続き等に相当の時間を要することから、先着順での販売は事実上不可能であるため、今後も抽選方式を継続していくことが見込まれる。

7 今後、千歳市において住民参加型市場公募地方債を発行した場合、購入されますか？

	H20	H19	H18	H17
購入する(金額なし)	9	24	19	29
購入する(100万円)	14	6	6	57
購入する(200万円)	4	10	4	17
購入する(300万円)	22	26	28	20
購入する(500万円)	7	6	11	10
購入する(その他)	4	3	1	7
購入しない	2	4	1	5
どちらとも言えない	40			
未回答	1	2	0	8

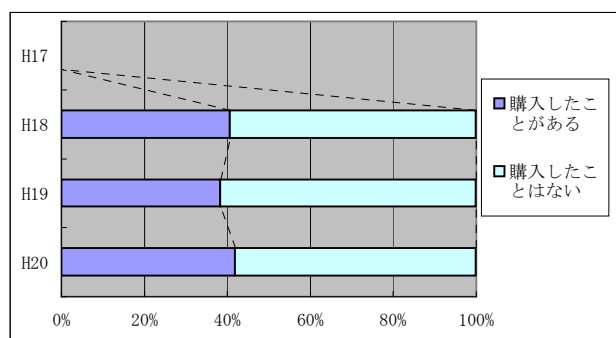


・例年、今後も購入予定である旨の回答が9割を占め、市場公募債の人気を裏付けている。
・購入予定額については300万円が最も多く、現状の購入限度額が支持されている。

8 今回で4回目の発行となりますが、これまでも購入されたことがありますか？

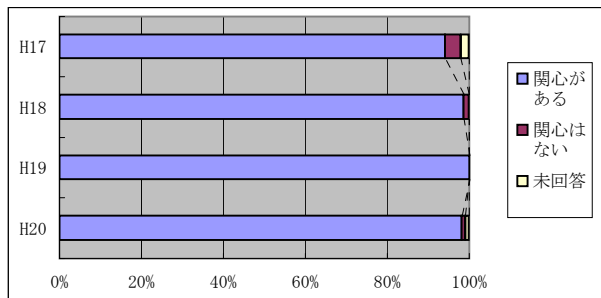
	H20	H19	H18	H17
購入したことがある	43	31	28	
購入したことはない	60	50	41	

・例年、リピーターが4割、新規購入者が6割であり、制度の浸透・広まりがうかがえる。



9 千歳市の財政状況について関心はありますか？

	H20	H19	H18	H17
関心がある	101	81	69	144
関心はない	1	0	1	6
未回答	1	0	0	3



・ ほぼ100%、「関心がある」との回答である。