

## 「市町村合併に関する市民アンケート」結果概要

### 1 調査対象

18歳以上の市民1,500名を無作為抽出（男女750名ずつ）

### 2 調査方法

郵送による調査票の発送及び回収

### 3 調査期間

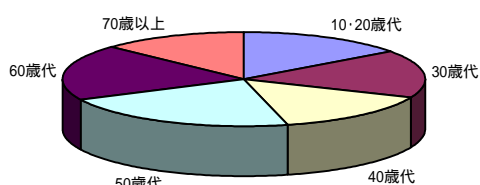
平成14年10月30日～11月14日

### 4 回収率

計	30.9 %	( 464名 / 1,500名 )
男	26.9 %	( 202名 / 750名 )
女	34.9 %	( 262名 / 750名 )

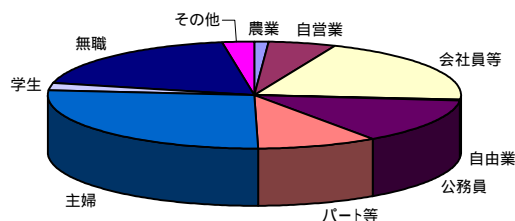
### 5 年齢構成

年代	男	女	計	%
1 10・20歳代	18	51	69	14.9
2 30歳代	40	37	77	16.6
3 40歳代	35	33	68	14.7
4 50歳代	41	59	100	21.6
5 60歳代	37	52	89	19.2
6 70歳以上	31	30	61	13.1
計	202	262	464	



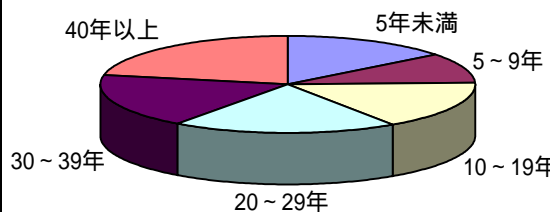
### 6 職業

職業	男	女	計	%
1 農業	3	2	5	1.1
2 自営業	15	9	24	5.2
3 会社・団体の役員、社員、職員	63	31	94	20.3
4 自由業（医師、会計士、弁護士など）	0	1	1	0.2
5 公務員	52	11	63	13.6
6 パートタイマー、フリーター	3	41	44	9.5
7 主婦	0	123	123	26.5
8 学生	4	7	11	2.4
9 無職	56	31	87	18.8
10 その他	6	6	12	2.6
計	202	262	464	



### 7 千歳市での居住年数

千歳市での居住年数	男	女	計	%
1 5年未満	31	36	67	14.4
2 5～9年	21	25	46	9.9
3 10～19年	34	41	75	16.2
4 20～29年	28	62	90	19.4
5 30～39年	40	44	84	18.1
6 40年以上	48	54	102	22.0
計	202	262	464	



## 8 市町村合併に対する関心

	関心の有無	件数	構成比(%)	備考
1	関心がある	287	61.8	
2	関心がない	166	35.8	
3	未記入等	11	2.4	
	計	464	100.0	

## 9 市町村合併に対する考え方

		合併への関心			計	%	合計	%
		ある	ない	未記入				
1	合併した方がよい	59	5	1	65	14.0	148	31.9
2	どちらかといえば合併した方がよい	71	12	0	83	17.9		
3	どちらかといえば合併はしない方がよい	86	45	4	135	29.1	244	52.6
4	合併しない方がよい	59	47	3	109	23.5		
5	わからない	10	56	1	67	14.4	72	15.5
6	無回答	2	1	2	5	1.1		
	計	287	166	11			464	

(内訳1：合併への関心がある)

		合併への関心がある	%	合計	%
1	合併した方がよい	59	20.5	130	45.3
2	どちらかといえば合併した方がよい	71	24.7		
3	どちらかといえば合併はしない方がよい	86	30.0	145	50.5
4	合併しない方がよい	59	20.6		
5	わからない	10	3.5	12	4.2
6	無回答	2	0.7		
	計		287		

(内訳2：合併への関心がない)

		合併への関心がない	%	合計	%
1	合併した方がよい	5	3.0	17	10.3
2	どちらかといえば合併した方がよい	12	7.2		
3	どちらかといえば合併はしない方がよい	45	27.1	92	55.4
4	合併しない方がよい	47	28.3		
5	わからない	56	33.8	57	34.3
6	無回答	1	0.6		
	計		166		

(内訳3：未記入等)

		未記入等	%	合計	%
1	合併した方がよい	1	9.1	1	9.1
2	どちらかといえば合併した方がよい	0	0.0		
3	どちらかといえば合併はしない方がよい	4	36.3	7	63.6
4	合併しない方がよい	3	27.3		
5	わからない	1	9.1	3	27.3
6	無回答	2	18.2		
	計		11		

## 10 市町村合併した方がよいと考える理由（複数回答）

理 由		した方がよい	どちらかといえば した方がよい	計	構成比 (%)
1	スポーツ施設や文化施設などの公共施設の選択肢が広がるから	10	12	22	11.7
2	まちとしての"格"やイメージが向上するから	14	9	23	12.3
3	規模が大きくなることで、効率的なまちづくりが可能になるから	28	32	60	31.9
4	大きな施設が建設されるなど、より大きな事業ができるようになるから	8	17	25	13.3
5	財政基盤が強化され、安定した行政サービスが受けられるから	20	28	48	25.5
6	その他	4	6	10	5.3
計		84	104	188	100.1

## 11 市町村合併をしない方がよいと考える理由（複数回答）

理 由		どちらかといえば しない方がよい	しない方がよい	計	構成比 (%)
1	現状に不満はないから	59	37	96	22.1
2	公共料金が高くなったり、行政サービスが低下してしまう可能性があるから	54	40	94	21.6
3	行政区域が大きくなり、"まち"としての一体感がなくなってしまう恐れがあるから	68	52	120	27.6
4	市議会議員の数が少なくなるなど、市民の意見が"まちづくり"に反映されにくくなるから	5	9	14	3.2
5	千歳の歴史、文化、伝統など、地域の個性がなくなるから	52	44	96	22.1
6	その他	8	7	15	3.4
計		246	189	435	100.0

## 12 合併パターン別順位

順位	合併パターン	件数	%
1	千歳市・恵庭市	34	23.0
2	千歳市・恵庭市・由仁町・長沼町・早来町・追分町	17	11.5
3	千歳市・恵庭市・苫小牧市	14	9.5
4	千歳市・恵庭市・長沼町	11	7.4
5	千歳市・恵庭市・早来町・追分町	4	2.7
5	千歳市・恵庭市・長沼町・早来町・追分町	4	2.7
5	千歳市・恵庭市・由仁町・長沼町・追分町	4	2.7
5	千歳市・由仁町・長沼町・早来町・追分町	4	2.7
9	千歳市・苫小牧市	3	2.0
9	千歳市・恵庭市・由仁町・早来町	3	2.0
9	千歳市・恵庭市・由仁町・長沼町・早来町・追分町・苫小牧市	3	2.0
12	「千歳市・長沼町・早来町」など6パターン	2	-
18	「千歳市・長沼町」など23パターン	1	-
	回答なし	12	8.1

合併した方がよい・どちらかと言えば合併した方がよいと回答した148名を分母とした場合

**\* 合併した方がよい・どちらかといえば合併した方がよいと回答した方の主な自由回答**

- (1) 市職員、市議会議員が多すぎる。削減し財政基盤の強化を図るべき。
- (2) 市民の意見を聞き、もっと議論すべき。
- (3) 合併により税などの負担増やサービスの低下が起きるのであれば反対。
- (4) (合併議論とは別に) 具体的な施策(福祉、交通体系、道路整備等)を展開して欲しい。
- (5) 合併への流れはやむを得ないと考える。

**\* 合併しない方がよい・どちらかといえば合併しない方がよいと回答した方の主な自由回答**

- (1) もっと市民に情報を提供し、時間をかけて議論を深めるべき。
- (2) 現状の千歳市に満足している。このままで良い。
- (3) 他の市町村にとってはメリットが大きいですが、千歳市にとってはあまりメリットがないのでは。
- (4) まちの規模が拡がりすぎると、すみずみまで目が届きにくくなる。それぞれのまちの個性が薄
- (5) 合併の議論とは別ににやるべきことがある。
- (6) 合併を論議する理由・背景などを明確に。

## 市町村合併に関するアンケート調査（票）

この調査票に直接お書きいただき、返送してください

まず最初に、あなたご自身のことについておうかがいします。集計・分析のために必要な基本項目ですので、必ずお答えください。

F1．あなたの性別は？ 該当する答の番号に をつけてください。（ は1つ）

- |      |      |
|------|------|
| 1. 男 | 2. 女 |
|------|------|

F2．あなたの年齢は？ 該当する番号に をつけてください。（ は1つ）

- |             |           |          |          |
|-------------|-----------|----------|----------|
| 1. 10・20 歳代 | 2. 30 歳代  | 3. 40 歳代 | 4. 50 歳代 |
| 5. 60 歳代    | 6. 70 歳以上 |          |          |

F3．あなたの主たる職業は？ 該当する番号に をつけてください。（ は1つ）

- |                   |                      |
|-------------------|----------------------|
| 1. 農業             | 2. 自営業               |
| 3. 会社・団体の役員、社員、職員 | 4. 自由業（医師、会計士、弁護士など） |
| 5. 公務員            | 6. パートタイマー、フリーター     |
| 7. 主婦             | 8. 学生                |
| 9. 無職             | 10. その他（ ）           |

F4．あなたは千歳市に住んで何年になりますか？ 該当する番号に をつけてください。

（ は1つ）

- |            |            |            |
|------------|------------|------------|
| 1. 5 年未満   | 2. 5～9 年   | 3. 10～19 年 |
| 4. 20～29 年 | 5. 30～39 年 | 6. 40 年以上  |

～ 次からは具体的な質問になります ～

**Q1**．最近、市町村合併に関するニュースが、新聞やテレビなどで多く報道されていますが、あなたは市町村合併について関心がありますか。 **あてはまるものを1つ選んで** をしてください。

1. ある                      2. ない

（次のページにも質問があります）

**Q2** . あなたは千歳市の市町村合併についてどのようにお考えですか。 **あてはまるものを1つ選んで** をしてください。

1. 合併した方がよい
2. どちらかといえば合併した方がよい
3. どちらかといえば合併はしない方がよい
4. 合併しない方がよい
5. わからない

イとロに  
進んでください

ハに  
進んでください

(Q2で1または2を選んだ方のみ、回答してください。)

**イ** . 「市町村合併した方がよい」とお考えになる理由は何ですか。 **あてはまるものを2つまで選んで** をしてください。

1. スポーツ施設や文化施設などの公共施設の選択肢が広がるから
2. “まち”としての“格”やイメージが向上するから
3. 規模が大きくなることで、効率的なまちづくりが可能になるから
4. 大きな施設が建設されるなど、より大きな事業ができるようになるから
5. 財政基盤が強化され、安定した行政サービスが受けられるから
6. その他 { 具体的な内容を書いてください }

**ロ** . もし千歳市が市町村合併することとなった場合、相手先としてはどこの市町村が望ましいとお考えになりますか。 **市町村名を具体的にお書きください**(いくつでも結構です)。

{	{	{
}	}	}
{	{	{
}	}	}

《参考》近隣市町村

恵庭市、由仁町、長沼町、早来町、追分町、札幌市、苫小牧市、大滝村、白老町

(Q2で3または4を選んだ方のみ、回答してください。)

**ハ** . 「市町村合併しない方がよい」とお考えになる理由は何ですか。 **あてはまるものを2つまで選んで** をしてください。

1. 現状に不満はないから
2. 公共料金が高くなったり、行政サービスが低下してしまう可能性があるから
3. 行政区域が大きくなり、“まち”としての一体感がなくなってしまう恐れがあるから
4. 市議会議員の数が少なくなるなど、市民の意見が“まちづくり”に反映されにくくなるから
5. 千歳の歴史、文化、伝統など、地域の個性がなくなるから
6. その他 { 具体的な内容を書いてください }

**Q3** . あなたは11月6日に開催した『市町村合併シンポジウム』に参加しましたか。 **あてはまるものを1つ選んで** をしてください。

1. はい(参加した)
2. いいえ(参加しなかった)

**Q4** . 市町村合併について、ご意見、ご感想がありましたら、ご記入ください

{

}